

DeltaSol® MX Plus

La nueva era del control, regulación y monitoreo

RESOL®
TECNOLOGÍA DE CONTROL



Seminario web – 2ª parte

Fecha: 25-2-2026

Control de energía solar térmica convencional, tecnología PVT y captador de Aire, Aerotermia, Geotermia, Biomasa, Circuitos de calefacción convencionales, Climatización frío/calor, Power-to-Heat, Producción de agua instantánea, District heating...

¡Bienvenid@s!



Hoy seré yo el interlocutor,

Rafael Cerveró


International Account Manager

E-Mail: rafael.cevero@resol.com

Tel.: +34 670704630



¡Bienvenid@s!



Chile	España
Colombia	México
Costa Rica	Panamá
Ecuador	Perú





WEB



The screenshot shows the RESOL website interface. At the top, there is a navigation bar with the RESOL logo and a menu with items: Productos, Empresa, OEM, Contacto, Descargas, and Servicio. Below the navigation bar, there is a search bar and a contact information bar. The main content area features a large image of a RESOL control unit and a smartphone. A dropdown menu is open, listing various product categories such as Reguladores solares, Reguladores multifuncionales, Reguladores de calefacción, Power-to-Heat, Biomasa, Transferencia de calor, Regulador de producción instantánea de agua caliente sanitaria, Termostatos, instrumentos de medición & calorímetros, Estaciones solares & accesorios, Visualización y acceso remoto, Datalogger & VBus®-accesorios, Herramientas & accesorios HE, and Válvulas. The dropdown menu also includes a sub-menu for 'Abanico de productos Reguladores multifuncionales' with items like Regulador multifuncional DeltaSol® BX Plus, Regulador multifuncional DeltaSol® MX, and Regulador multifuncional DeltaSol® MX Plus. The main content area contains text about RESOL being a partner for sustainable growth and a control technology partner. A vertical green bar on the right side of the page is labeled 'CATÁLOGO ROSA'.

<https://www.resol.de/es/produktdetail/249>



Reguladores multifuncionales



DeltaSol® MX Plus
El profesional de la red



DeltaSol® MX PLUS



DeltaSol® MX Plus – Paquete completo

Ref.: 115 993 15



En la caja de suministro se incluye:

2 x Sonda FKP 6

4 x Sonda FRP6

1 x Kit de montaje (tacos, tornillos, presillas de cable)

1 x Manual de Usuario

1 x Manual de Interfaz Web

1 x Tarjeta SD (microSDcard con adaptador)



DeltaSol® MX PLUS



Manual Usuario

DeltaSol® MX Plus

a partir de la versión firmware 1.0

RESOL®

Regulador multifuncional para instalaciones solares y de calefacción complejas

Manual para el instalador especializado

Instalación

Manejo

Funciones y opciones

Resolución de problemas



10000915



El portal de internet para acceder de forma sencilla y segura a sus datos de sistema – www.vbus.net

Gracias por comprar este producto.

Lea detenidamente este manual para obtener las máximas prestaciones de esta unidad. Conserve este manual cuidadosamente.





DeltaSol® MX PLUS



Manual Interfaz Web

MX Plus



es Manual
Interfaz web
para versión de firmware 1.01 o superior



www.resol.com



DeltaSol® MX PLUS



Manual Interfaz Web - Contraportada

Visualisierungsportal VBus.net de

Das Gerät kann ohne Konfiguration mit VBus.net verbunden werden.

Registrieren Sie sich auf www.vbus.net

Die Basic-Version steht kostenlos zur Verfügung.

Aktion für Neukunden: die PRO-Version mit erweitertem Funktionsumfang jetzt 30 Tage kostenlos testen.

VBus.net visualisation portal en

The device can be connected to VBus.net without any configuration.

Sign up on www.vbus.net

The basic version is free of charge.

For new customers: test the PRO version with extended functionality for 30 days free of charge.

Portail de visualisation VBus.net fr

L'appareil peut être connecté à VBus.net sans configuration. Créez un compte VBus.net gratuitement.

La version de base est gratuite.

Pour les nouveaux clients : veuillez tester la version PRO avec une gamme de fonctions élargie gratuitement pendant 30 jours.

Portal de visualización VBus.net es

El equipo se puede conectar a VBus.net sin configuración alguna. Regístrese en www.vbus.net

La versión básica está disponible de forma gratuita.

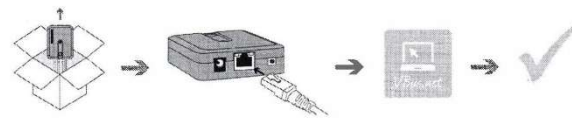
Oferta especial para nuevos clientes: pruebe la versión PRO con funciones ampliadas ahora 30 días de forma gratuita.

Portale di visualizzazione VBus.net it

L'apparecchio può essere collegato senza dover configurare VBus.net. Registrati su www.vbus.net

La versione Basic è gratuita.

Promozione per i nuovi clienti: la versione PRO con gamma ampliata di funzioni ora è in prova gratuita per 30 giorni.



Werkseinstellungen / Factory settings / Réglages d'usine / Ajustes de fábrica / Impostazioni di fabbrica

MX Plus – 881e5900625f



Made in Germany

Web – Interface:	WwXxYyZz
WLAN – AP:	HIJKLMNO
SSH:	root
RPT:	1A2b3c4Dk
	vbus



www.vbus.net

Token: 1b2a3RCCr

Coupon: 25e66e5b2

(30 days PRO account)

WLAN de

LAN

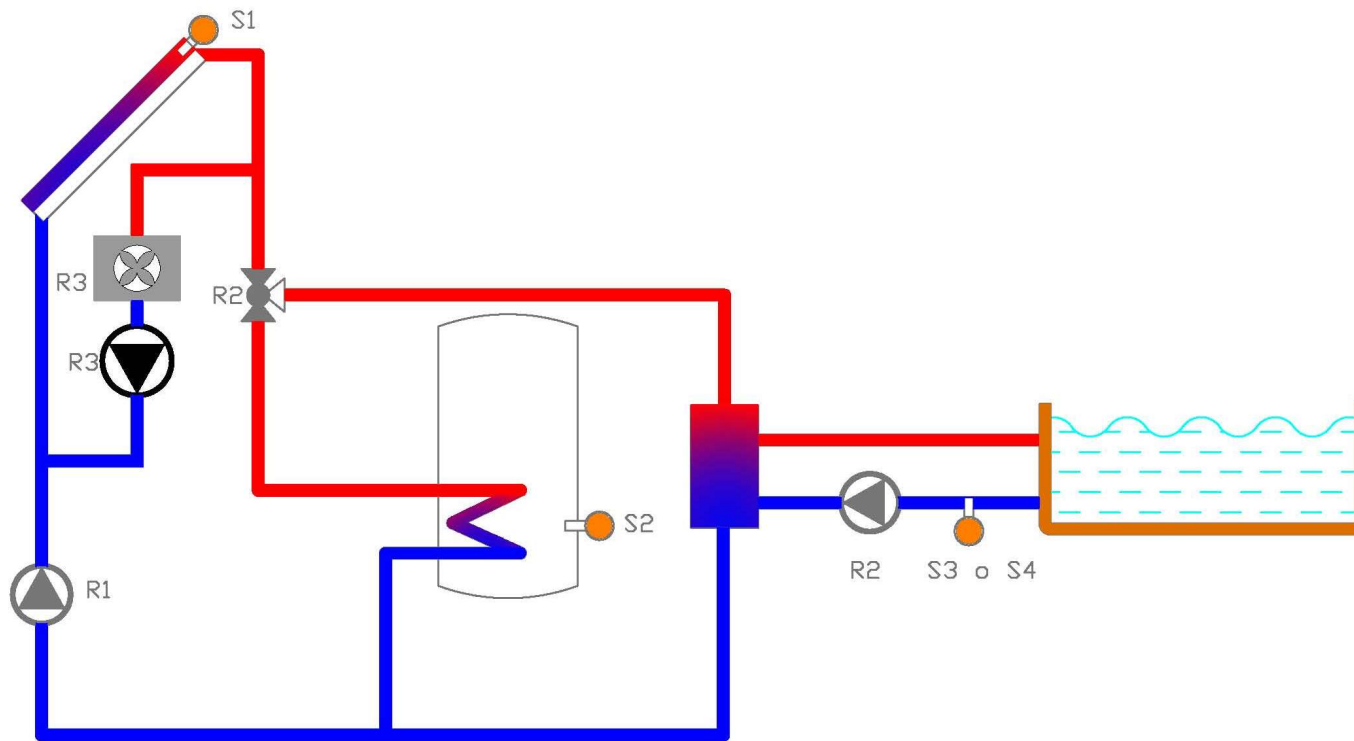
MAC: 88:1e:59:00:62:5e

MAC: 88:1e:59:00:62:5f

SSID: MXP – 881e5900625e

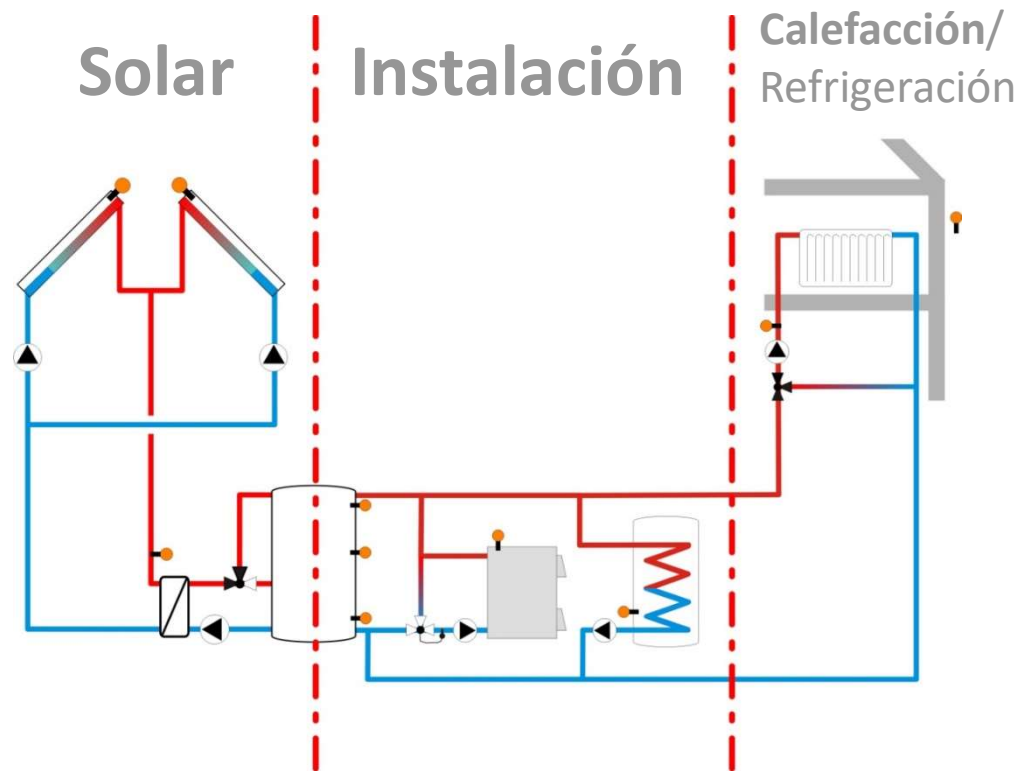


Ejemplo propuesto





Estructura del menú





DeltaSol® MX PLUS



Pasos a seguir:

- Montaje de la centralita MX en sala de máquinas
- Cableado de sondas y relés
- Cableado de ethernet (también por WIFI)
- Programación DeltaSol MX Plus
- Dar de alta el equipo en VBus.net
- Configuración del monitoreo en VBus.net
- Interfaz Web DeltaSol MX Plus






Ejemplo propuesto



Programación DeltaSol MX Plus (Simulador RESOL)





Ejemplo propuesto



Añadir equipo en VBus.net (Dar de alta DeltaSol MX Plus)

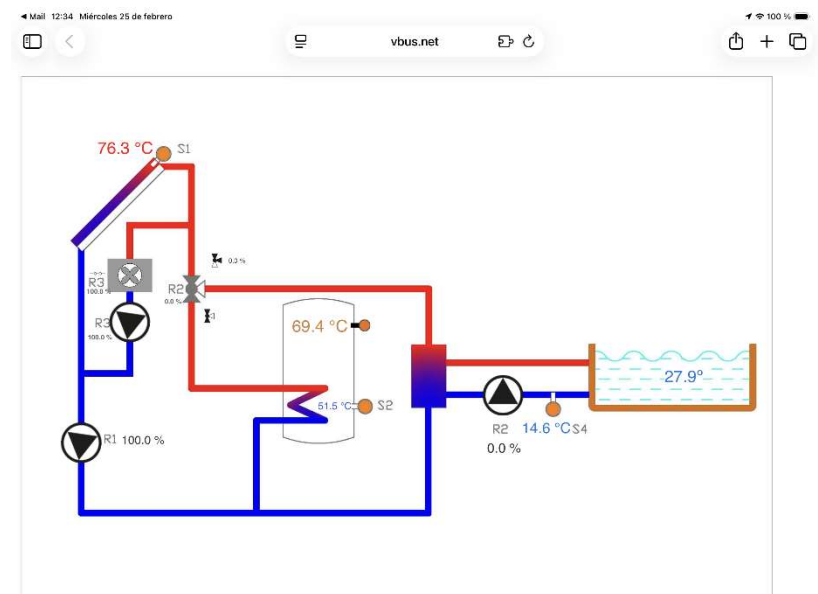
The screenshot shows the VBus.net website interface. At the top, there is a header with the logo 'VBus.net PRO' and the tagline 'El portal para su sistema de calefacción y energía solar'. Below the header is a navigation bar with links for 'Información', 'Mi VBus.Net', 'Visualización', 'Monitorización', and 'Tools'. The main content area shows a breadcrumb trail: 'Mis equipos > > Nuevo equipo'. Below this, there are two columns. The left column is titled 'Visualizar su equipo' and contains the text: '¿Ya tiene un Datalogger o un módulo de comunicación? Añada su propio equipo a su cuenta.' followed by a 'Código de acceso' field and a green button labeled '+ AÑADIR UN EQUIPO'. The right column is titled 'Visualizar demo' and features a 'DEMO' label, an image of a device, and the text: 'Ya ha añadido un datalogger a su cuenta de usuario.' with a red button labeled 'DEMO DATALOGGER BORRAR'.



Ejemplo propuesto



Configuración MX Plus en VBus.net (Plataforma Visualización)

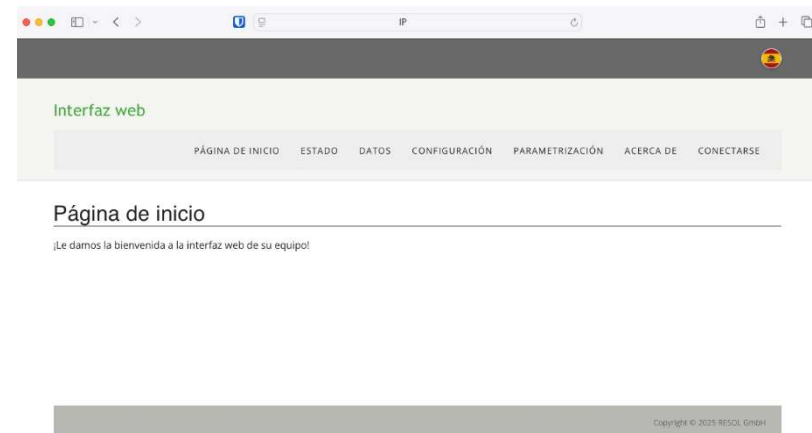




Ejemplo propuesto



Interfaz Web DeltaSol MX Plus



EL SOL NOS PROPORCIONA EL CALOR
NOSOTROS LO ACERCAMOS A TU HOGAR



Hasta el próximo seminario!

RESOL[®]
CONTROL TECHNOLOGY

Hoy fui yo su interlocutor!



Rafael Cerveró

International Account Manager

E-mail: rafael.cervero@resol.com

Phone: +34 670704630



Muchas gracias por vuestra atención!



Sugerencias de seminarios

webinar@resol.de